

Examen de nivel - Excel

1. **Una hoja de cálculo de Excel2003 está formada por tres hojas diferentes.**
 - a) Verdadero.
 - b) Falso.

2. **El número de hojas de un libro puede variar entre 0 y 255.**
 - a) Verdadero.
 - b) Falso.

3. **Si pulsamos la combinación de teclas CTRL+INICIO la celda activa pasará a ser la A1.**
 - a) Verdadero.
 - b) Falso.

4. **Una fórmula es una operación que deberá realizar Excel2003 y que siempre empieza por el signo =.**
 - a) Verdadero.
 - b) Falso.


5. **Para ir a la última fila de la columna en la que nos encontramos, pulsamos...**
 - a) CTRL+FIN.
 - b) FIN y a continuación FLECHA ABAJO
 - c) FIN.

6. **Si estamos escribiendo datos en la celda A1, para introducirlos en la celda y situarnos en la celda siguiente, A2...**
 - a) Pulsamos INTRO.
 - b) Hacemos clic sobre el cuadro de aceptación de la barra de fórmulas.
 - c) Cualquiera de las dos primeras opciones
 - d) Ninguna de las opciones anteriores

7. **Si queremos modificar el valor de una celda, nos situamos en la celda, y...**
 - a) Pulsamos F2, por lo que el cursor estará preparado para modificar la celda.
 - b) Hacemos clic directamente en la barra de fórmulas para modificar la celda.
 - c) Cualquiera de las dos primeras opciones
 - d) Ninguna de las opciones anteriores

8. **De las siguientes fórmulas, ¿cuál es correcta?.**
 - a) 10+25
 - b) =A1:10
 - c) =A1+D4
 - d) Las tres anteriores son correctas

9. **Si estamos modificando el contenido de una celda y pulsamos la tecla ESC...**
 - a) Se borrará lo que había escrito en la celda
 - b) Saldremos de Excel.
 - c) Aparecerá en la celda el valor que había antes de modificarlo.

10. **El botón  sirve para...**
 - a) Visualizar la última hoja del libro de trabajo.
 - b) Visualizar la Hoja siguiente.
 - c) Pasar a la siguiente celda

11. No hay que cerrar nunca un libro de trabajo sin haberlo guardado anteriormente ya que si no se perderían los últimos cambios.

- a) Verdadero.
- b) Falso.

12. Si pulsamos el botón Cerrar de la barra de menús se cerrará Excel2003

- a) Verdadero.
- b) Falso.

13. Si pulsamos el botón Guardar de la barra de Herramientas siempre aparece el cuadro de diálogo Guardar como para asignar un nombre al libro de trabajo

- a) Verdadero.
- b) Falso.

14. No se puede tener abiertos varios libros a la vez.

- a) Verdadero.
- b) Falso.

15. Si hacemos clic sobre el botón Nuevo de la barra de herramientas...

- a) Aparece el cuadro de diálogo Nuevo, para crear un nuevo libro de trabajo.
- b) Aparece directamente un libro de trabajo vacío en pantalla.
- c) Cualquiera de las dos primeras opciones




16. En el menú Archivo encontraremos...

- a) Las opciones para guardar y cerrar libros de trabajo.
- b) Las opciones de abrir y empezar libros de trabajo.
- c) Cualquiera de las dos primeras opciones.
- d) Ninguna de las opciones anteriores.

17. La opción Guardar como... nos permite...

- a) Guardar un documento que tenemos abierto, con otro nombre o/y en otra carpeta.
- b) Guardar los cambios en el documento que tenemos abierto.
- c) Cualquiera de las dos primeras opciones.
- d) Ninguna de las opciones anteriores

18. ¿Con qué botón puedes Abrir o recuperar un libro de trabajo ya existente?


- a) 
- b) 
- c) 

19. ¿Cuál es la diferencia entre la operación de Guardar y la de Guardar como...?

- a) No hay diferencia alguna, los dos hacen exactamente lo mismo.
- b) Guardar como... sólo permite guardar los cambios sobre el documento abierto.
- c) Ninguna de las opciones anteriores.

20. El botón  sirve para...

- a) Crear un nuevo libro.
- b) Borrar el contenido del libro activo para empezar desde el principio.
- c) Imprimir.

21. Si hacemos clic sobre el botón  de la barra de herramientas accederemos directamente al cuadro de diálogo Insertar función...
- Verdadero.
 - Falso.
22. Para introducir una función, siempre hay que utilizar el cuadro de diálogo Insertar función.
- Verdadero.
 - Falso.
23. Una función puede tener a su vez otras funciones anidadas.
- Verdadero.
 - Falso.
24. De las siguientes fórmulas, ¿cuál NO es correcta?
- =SUMA(A1:F5)
 - =B23/SUMA(A1:B5)
 - =MAXIMO(A1:D5)
 - =PROMEDIO(A1:B5;D1:E5)
25. Si queremos sumar el rango A1:B3:
- La función correcta será =SUMA(A1:B3)
 - La función correcta será =+(A1:B3)
 - Cualquiera de las dos primeras opciones.
 - Ninguna de las opciones anteriores.
26. Si queremos restar B1 de A1:.
- La función correcta será =RESTA(A1:B1).
 - La función correcta será =-(A1:B1).
 - Ninguna de las opciones anteriores.
27. Cuántos tipos de referencias existen.
- 1.
 - 2.
 - 3.
 - 4.
28. La referencia por defecto que utiliza Excel es...
- La referencia absoluta.
 - La referencia relativa.
 - No existen referencia por defecto, se debe indicar.
29. No se pueden seleccionar celdas no contiguas.
- Verdadero.
 - Falso.
30. Al hacer clic sobre el identificativo de una columna, se seleccionan todas las celdas que contienen datos en esa columna.
- Verdadero.
 - Falso.

31. Al situarnos sobre la esquina inferior derecha de un rango seleccionado, el puntero del ratón se convierte en una cruz negra y nos permite copiar el rango en cualquier posición.

- a) Verdadero.
- b) Falso.

32. Existe un botón que nos permite seleccionar la hoja entera.

- a) Verdadero.
- b) Falso.

33. Al seleccionar un rango de celdas, todas las celdas seleccionadas aparecen marcadas de otro color.

- a) Verdadero.
- b) Falso.

34. Se puede mover una celda a otra hoja utilizando el ratón.

- a) Verdadero.
- b) Falso.

35. La operación Pegar...

- a) ...deja donde estamos situados la información que se encuentra en el Portapapeles.
- b) ...mueve la información seleccionada al Portapapeles.
- c) Ninguna de las opciones anteriores.

36. Se puede definir el número de decimales de un número o fórmulas siempre que sea entre 0 y 3.

- a) Verdadero.
- b) Falso.

37. En el formato Moneda, se puede elegir si queremos o no el separador de miles.

- a) Verdadero.
- b) Falso.

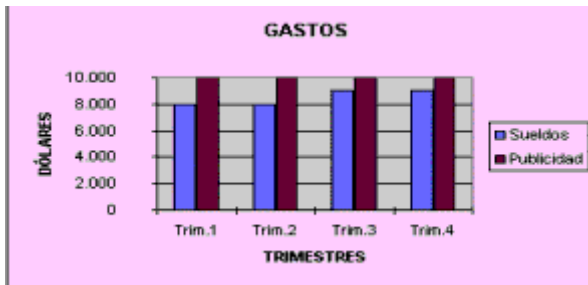
38. El siguiente botón  se utiliza para...

- a) ...centrar el texto dentro de la celda.
- b) ...cambiar el color de fuente de la celda.
- c) ...sombrear la celda.

39. Un gráfico se crea...

- a) ...junto con los datos de la hoja de cálculo.
- b) ...en una hoja independiente.
- c) Cualquiera de las dos primeras opciones.
- d) Ninguna de las opciones anteriores.

40. Observa el gráfico siguiente. ¿Cuántas series de datos están representadas?



- a) 2.
- b) 3.
- c) 4.